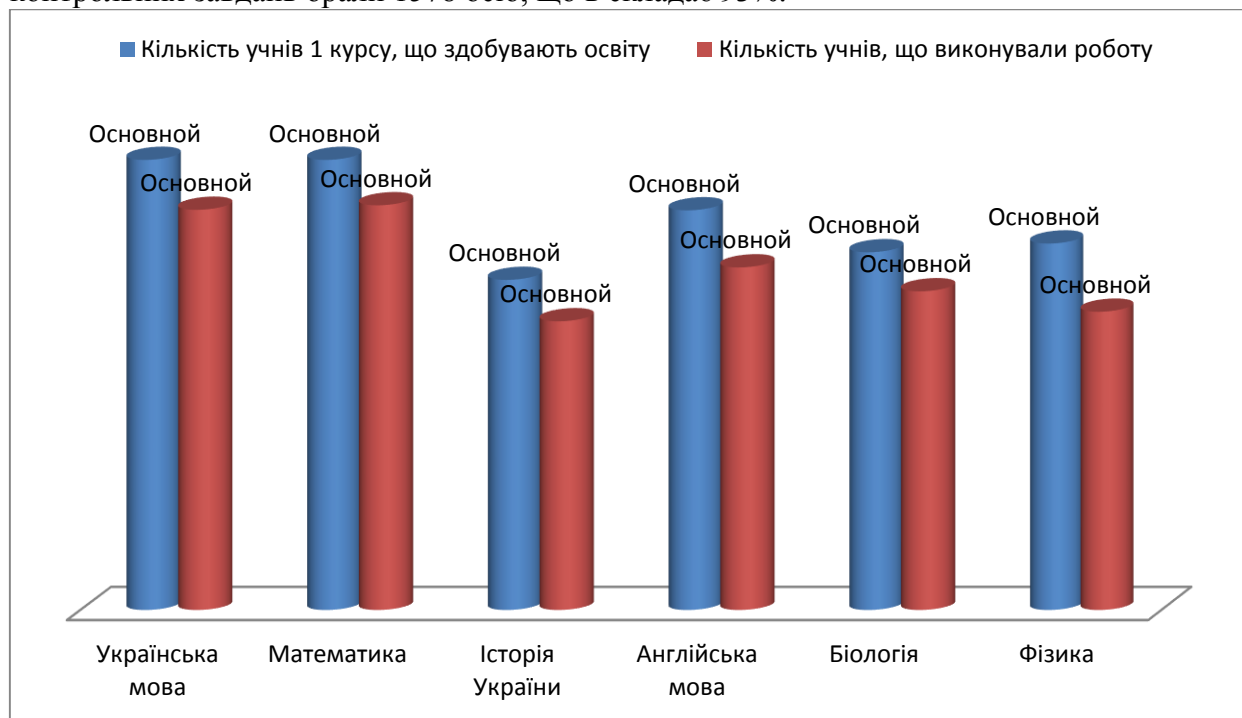


Результати моніторингу вхідного контролю знань здобувачів повної загальної середньої освіти закладів професійної (професійно – технічної) освіти області у 2023/2024 навчальному році

Відповідно до плану роботи Навчально – методичного кабінету професійно – технічної освіти у Житомирській області на 2023рік, з метою визначення відповідності рівня набутих здобувачами сформованих компетентностей вимогам освітніх програм, нормативних документів щодо професійної (професійно – технічної) освіти, коригування освітнього процесу, розробки алгоритму дій для подолання труднощів, які виникають у здобувачів освіти I курсу під час вивчення предметів було проведено діагностичні роботи з предметів загальноосвітньої підготовки. Проведенню робіт передувало коротке повторення навчального матеріалу, аналіз показників успішності здобувачів освіти за свідоцтвами про здобуття базової середньої освіти. Усі організаційні заходи щодо підготовки вхідного діагностування, передбачені наказами по закладах П(ПТ)О, були виконані в повному обсязі.

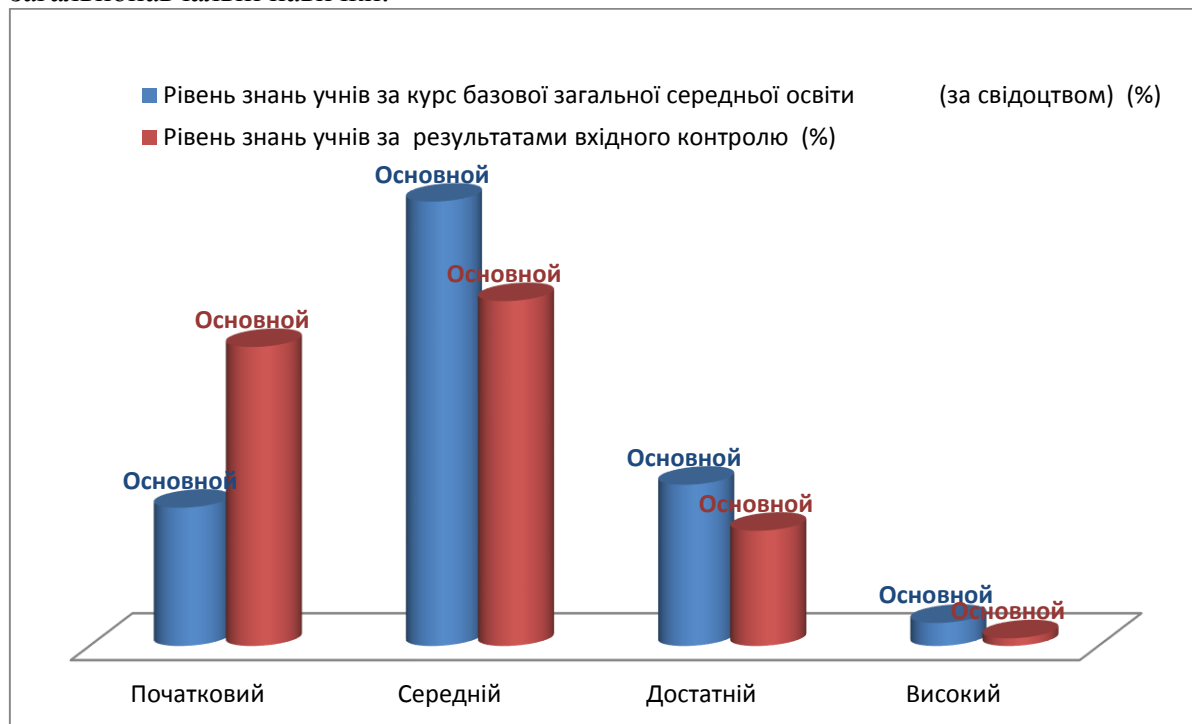
Діагностичні роботи проводились з предметів загальноосвітньої підготовки інваріативної частини навчальних планів. Тексти робіт для діагностування створені на базі текстів, підготовлених творчими групами викладачів, скориговані з урахуванням обраної здобувачами освіти професії, обговорені та схвалені на засіданнях методичних комісій. При підготовці завдань були враховані вимоги завдань зовнішнього незалежного оцінювання за рівнем програмового матеріалу основної школи.

За інформацією, поданою від закладів, із 1700 першокурсників участь у виконанні контрольних завдань брали 1578 осіб, що в складає 93%.



Аналіз успішності здобувачів освіти за свідоцтвом про базову середню освіту та роботою з вхідного діагностування свідчить про високу розбіжність результатів: результати вхідного діагностування не відповідають підсумковим балам, виставленим здобувачам освіти за рівень базової середньої освіти. За свідоцтвами про здобуття базової середньої освіти 24 % здобувачів освіти I курсу мали оцінки достатнього і високого рівня, 58 % встигали в основному на середньому рівні і тільки 18 % здобувачів освіти мали бали початкового рівня. За підсумками виконаних робіт справилися із завданнями на високому та достатньому рівнях навчальних досягнень 16 % здобувачів освіти, досягли результатів середнього рівня 45%, а 39% - справились з роботами на початковому рівні.

Підсумки виконання діагностичних робіт показали, що здобувачі освіти І курсу мають, в основному, середній та початковий рівень навчальних досягнень та слабкі загальнонавчальні навички.



Так, якісний показник знань рівня знань за курс базової освіти у здобувачів освіти ДНЗ «ЦЛППОН м. Житомира» становить 48%, ДНЗ «ЦСО м. Житомира» - 44%, ЖПЛ ЖОР – 34%, ДНЗ «БВПУ» - 25%, ЛПЛ – 24%, ПТУ №4, ЦПТО – 22%, БПБЛ, ДНЗ «НВВПУ», ДНЗ «ЖВПТУ», КПАЛ -21%. За результатами вхідного тестування найвищий показник якості мають здобувачі освіти ДНЗ «ЦЛППОН м. Житомира», що становить 42%, ЖПЛ ЖОР - 31%, ДНЗ «ЦСО м. Житомира» -26%, ДНЗ «НВВПУ»-19%, ДНЗ «ОПЛ», «БВПУ», КПАЛ, ЛПЛ, ОПЛ -16% (Додаток1).

За результатами аналізу вхідного контролю у порівнянні з рівнем знань за курс базової загальної середньої освіти слід відмітити, що якісний показник знизився в усіх закладах: у ДНЗ «ЦСО м. Житомира» - на 18%, ДНЗ «ЖВПТУ» - на 16%, БПБЛ, ПТУ №4, ЛПЛ – на 11%. На рівні цей показник у ДНЗ «ОПЛ», що становить 16%.

Середній рівень знань здобувачів повної загальної середньої освіти за результатом вхідного контролю становить 45%, що на 13% менше аналогічного показника за свідоцтвом за курс базової загальної середньої освіти (58%). Найвищий показник середнього рівня за курс базової середньої освіти у ДНЗ «ОПЛ» - 72 % проти 47% за результатами контрольних робіт, ДНЗ «БВПУ» - 67% проти 66%, ДНЗ «НВВПУ» - 65 проти 44%, ОПЛ, ЦПТО – 65% проти 58%, 46%, ГВПУНТ – 62% проти 45%, ЛПЛ, ДНЗ «ЖВПУ», - 61 проти 49%, 29%.

Дослідження результатів вхідного контролю знань показало, що більшість здобувачів освіти (39%) має початковий рівень знань. Крім того, більш ніж удвічі спостерігається підвищення початкового рівня знань порівняно з результатами за курс базової загальної середньої освіти, що у поточному році становить 39% проти 18%. Так, у ДНЗ «ЖВПТУ» при вхідному контролі цей показник складає 66% проти 17% за свідоцтвом про базову загальну середню освіту, у БПЛ - 65% проти 38%, у БПБЛ – 61% проти 38%, у ГВПУНТ – 46% проти 21%, ДНЗ «МПЛ» - 44% проти 32%. Значно нижчий показник початкового рівня знань мають здобувачі освіти ДНЗ «ЦЛППОН м. Житомира» - 12% проти 8%, ДНЗ «БВПУ» - 18% проти 8%, ОПЛ – 26% проти 15%, ЖПЛ ЖОР – 27% проти 12%.

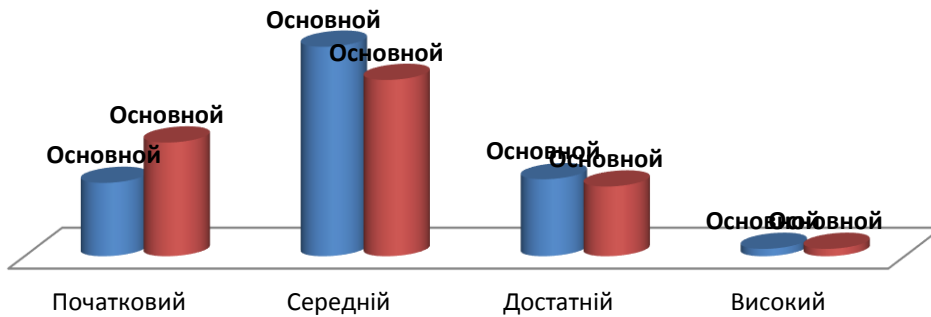
В розрізі навчальних предметів, які є обов'язковими для НМТ та предметів, що найчастіше вибирають здобувачі освіти для проходження тестування найкращі знання мають першокурсники з англійської мови, де якісний показник становить 21% проти 23% за курс базової загальної середньої освіти (Додаток 2-8).

англійська мова

■ Рівень знань учнів за курс базової загальної середньої освіти (за свідоцтвом) (%)

(за

■ Рівень знань учнів за результатами вхідного контролю (%)



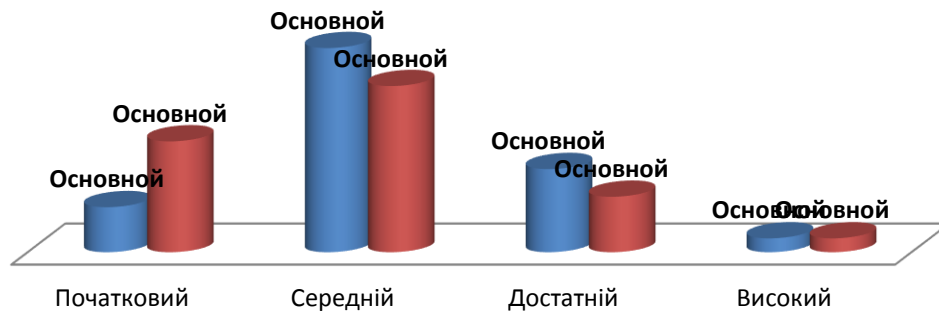
З історії України цей показник становить 20% проти 28%,

історія України

■ Рівень знань учнів за курс базової загальної середньої освіти (за свідоцтвом) (%)

(за

■ Рівень знань учнів за результатами вхідного контролю (%)



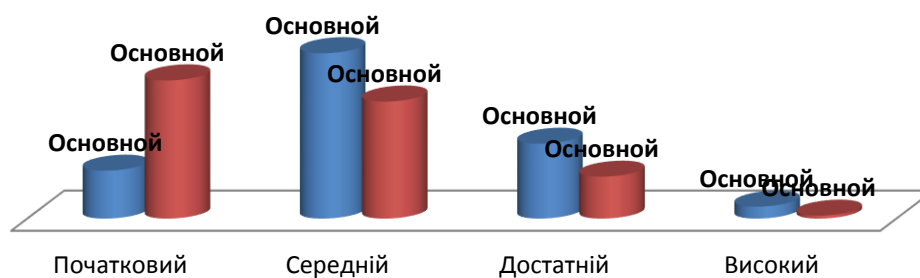
з української мови - 15% проти 29%,

українська мова

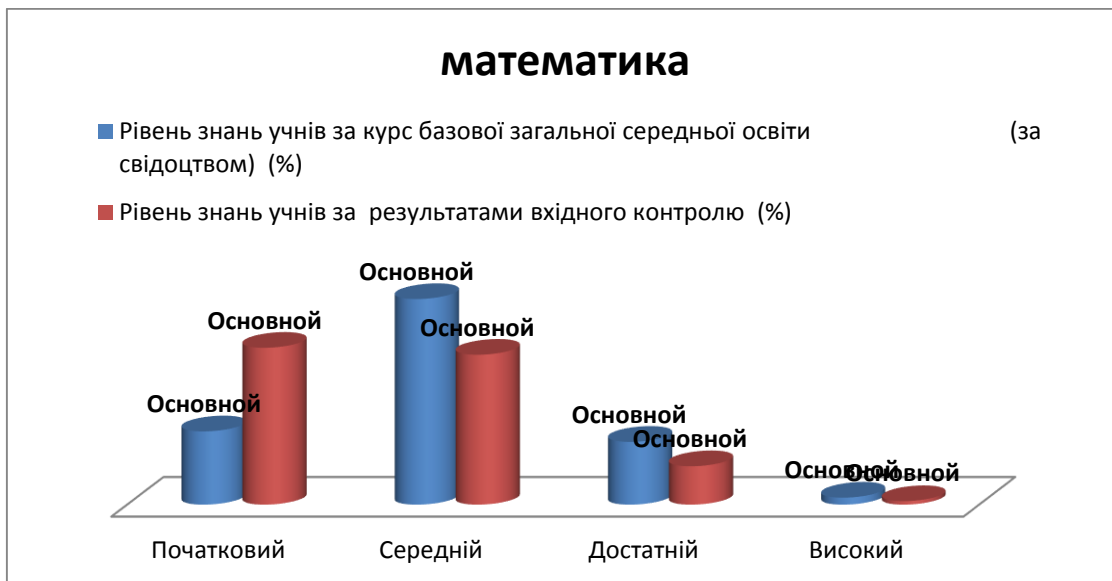
■ Рівень знань учнів за курс базової загальної середньої освіти (за свідоцтвом) (%)

(за

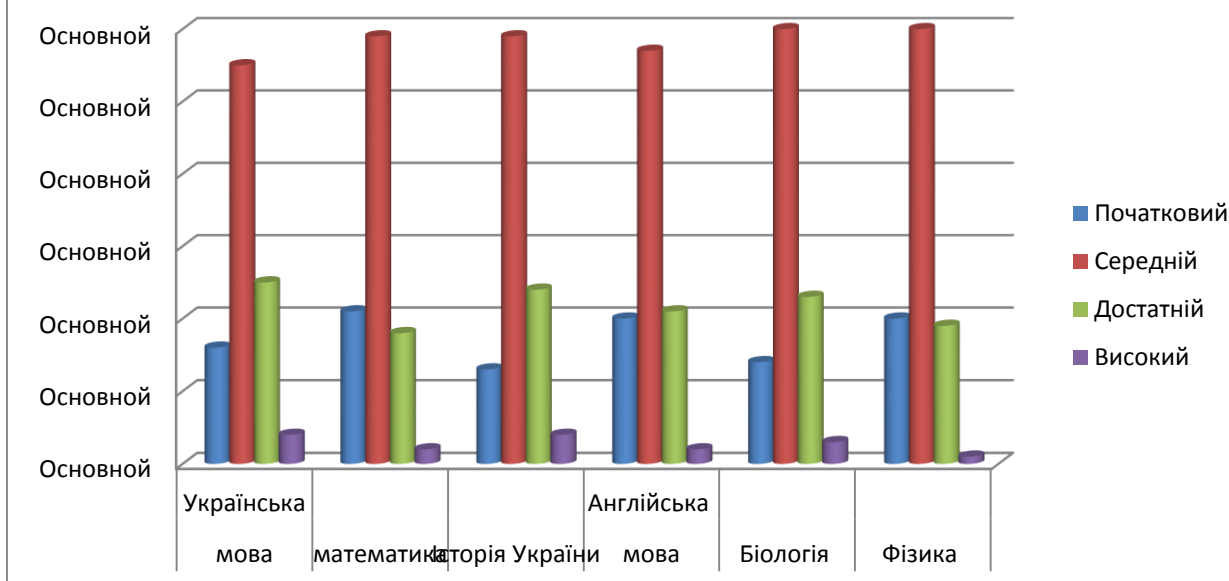
■ Рівень знань учнів за результатами вхідного контролю (%)



з математики - 12% проти 20%.



Рівень знань здобувачів освіти з окремих предметів за курс базової загальної середньої освіти (за свідоцтвом %)



Одним із важливих завдань вхідного моніторингу було саме дослідження ступеня сформованості знань, навичок, компетентностей з предметів за курс базової загальної освіти. При проведенні вхідного моніторингу якості знань виявлено теми, навчальний матеріал з яких засвоївся на недостатньому рівні, та завдання, виконання яких викликає труднощі. Як видно з аналізу результатів діагностичних робіт, існує проблема в несформованості предметних компетентностей, недостатній практичній підготовці здобувачів освіти. Крім того, залишається актуальною тенденція окремих викладачів щодо завищення підсумкового оцінювання. Таким чином, на основі виконаного аналізу результатів вхідного контролю зроблено висновок про те, що наявний рівень загальноосвітньої підготовки у більшості першокурсників недостатній для успішного вивчення вищезазначених предметів. Тому результати вступного контролю спонукають до ретельного аналізу ситуації та вироблення системи заходів щодо розвитку пізнавальних здібностей здобувачів освіти та продуктивної роботи.

З метою усунення виявлених недоліків рекомендуємо:

1. Заступникам директорів з навчальної роботи, методистам:

- Здійснювати дієвий вхідний контроль з предметів загальноосвітньої підготовки з подальшим удосконаленням системи внутрішнього забезпечення якості освіти в ЗП(ПТ)О.
- Організувати та забезпечити системну роботу груп корекції суттєвих прогалин у знаннях здобувачів освіти з української мови та математики.
- Систематично контролювати роботу викладачів щодо виконання вимог робочих навчальних програм.
- Надавати необхідну методичну допомогу викладачам предметів загальноосвітньої підготовки під час корекції знань здобувачів освіти.
- Провести моніторинг рівня навчальних досягнень здобувачів освіти за результатами вхідного діагностування, проміжної атестації, семестрового оцінювання.

2. Головам методичних комісій:

- Розглянути на засіданнях методичних комісій результати вхідного діагностування з базових предметів I курсу у 2023/2024 навчальному році із внесенням корективів до робочих навчальних програм викладачів відповідних предметів.
- Розробити та затвердити на засіданнях методичних комісій заходи щодо ліквідації прогалин в знаннях здобувачів освіти.
- Обговорювати один раз на семестр результати навчальних досягнень здобувачів освіти з предметів робочого навчального плану з урахуванням компетентностей, визначених навчальними програмами.

4. Викладачам:

- Систематично працювати над підвищенням рівня навчальних досягнень здобувачів освіти, використовувати на уроках активні методи пошуково-дослідницького характеру.
- Провести консультації з тем, що викликали труднощі при виконанні діагностичних робіт.
- Здійснювати моніторинг навчальних досягнень здобувачів освіти з предметів від вхідного діагностування до підсумкових зрізів знань.
- Залучати здобувачів освіти до позаурочної роботи з предметів, організувати їх участь в обласних та всеукраїнських конкурсах для підвищення мотивації та навчально-пізнавальної активності.
- Зацікавлювати до навчання здобувачів освіти І курсу з метою використання їх потенціалу на уроках.
- Організувати індивідуальну роботу на додаткових заняттях для підвищення якості знань з предметів загальноосвітньої підготовки.

Підготувала: *Лариса Баранівська, методист НМК ПТО у Житомирській області*

**Зведена порівняльна відомість
рівнів знань здобувачів освіти ЗП(ПТ)О області, охоплених вхідним контролем
у 2023 році**

Назва закладу	К-сть учнів 1 курсу, що здобувають повну заг. сер. освіти	Рівень знань учнів за курс базової загальної середньої освіти (за свідоцтвом) (%)				К-сть учнів 1 курсу, охоплених вхідним контролем	Рівень знань учнів за результатами вхідного контролю (%)			
		початковий	середній	достатній	високий		початковий	середній	достатній	високий
Головинське ВПУ нерудних технологій	157	21	62	16	1	151	46	45	9	-
Бердичівський професійний будівельний ліцей	55	38	41	21	-	50	61	29	10	-
ПТУ № 4 м. Бердичева	100	19	59	21	1	89	42	47	10	1
ДНЗ «Новоград-Волинське ВПУ»	133	13	66	19	2	125	37	44	18	1
ДНЗ «Центр сфери обслуговування м. Житомира»	105	4	52	40	4	91	30	44	25	1
ДНЗ «Олевський професійний ліцей»	100	12	72	15	1	85	37	47	16	-
Баранівський професійний ліцей	75	38	52	10	-	73	65	31	4	-
ДНЗ «Житомирське ВПТУ»	105	17	61	19	3	100	66	29	5	-
Центр ПТО м. Житомира	148	13	65	20	2	124	40	46	12	2
ДНЗ «Центр легкої промисловості та побутового обслуговування населення м. Житомира»	129	8	44	40	8	120	12	46	37	5
ДНЗ «Бердичівське ВПУ»	73	8	67	23	2	73	18	66	16	-
Овруцький професійний ліцей	90	15	65	17	3	90	26	58	15	1
ДНЗ «Малинський професійний ліцей»	105	32	50	16	2	105	44	45	10	1
Любарський професійний ліцей	75	15	61	15	9	75	38	49	13	-
Коростишівський професійний аграрний ліцей	190	19	60	19	2	170	30	54	15	1
Житомирський професійний ліцей ЖОР	60	12	54	31	3	57	27	42	22	9
Всього по області	1700	18	58	21	3	1578	39	45	15	1

**Зведена відомість
рівня знань здобувачів освіти ЗП(ПТ)О області з української мови**

Назва закладу	К-сть учнів І курсу, що здобувають повну заг. сер. освіту	Рівень знань учнів за курс базової загальної середньої освіти (за свідоцтвом) (%)				К-сть учнів І курсу, охоплених вхідним контролем	Рівень знань учнів за результатами вхідного контролю (%)			
		початковий	середній	достатній	високий		початковий	середній	достатній	високий
Головинське ВПУ нерудних технологій	157	22	63	14	1	148	45	43	11	1
Бердичівський професійний будівельний ліцей	55	61	21	18	-	48	94	6	-	-
ПТУ № 4 м. Бердичева	100	10	67	20	3	87	69	24	6	1
ДНЗ «Новоград-Волинське ВПУ»	133	9	62	23	5	119	67	29	4	-
ДНЗ « Центр сфери обслуговування м. Житомира»	105	5	47	44	4	85	27	46	27	-
ДНЗ «Олевський професійний ліцей»	100	14	72	14	-	78	79	21	-	-
Баранівський професійний ліцей	75	34	52	14	-	65	23	61	15	1
ДНЗ «Житомирське ВПТУ»	105	10	69	15	6	96	76	19	5	-
Центр ПТО м. Житомира	148	12	45	35	8	115	39	44	17	-
ДНЗ «Центр легкої промисловості та побутового обслуговування населення м. Житомира»	129	3	29	53	15	112	8	33	51	8
ДНЗ «Бердичівське ВПУ»	73	1	74	25	-	67	4	75	21	-
Овруцький професійний ліцей	90	16	66	15	3	90	28	53	16	3
ДНЗ «Малинський професійний ліцей»	105	32	44	22	2	105	52	39	9	-
Любарський професійний ліцей	75	12	60	20	8	75	57	32	11	-
Коростишівський професійний аграрний ліцей	190	18	62	19	1	169	36	53	11	-
Житомирський професійний ліцей ЖОР	60	3	48	45	4	53	32	51	15	2
Всього по області	1700	16	55	25	4	1512	46	39	14	1

**Зведена відомість
рівня знань здобувачів освіти ЗП(ПТ)О області з математики**

Назва закладу	К-сть учнів 1 курсу, що здобувають повну заг. сер. освіти	Рівень знань учнів за курс базової загальної середньої освіти (за свідоцтвом) (%)				К-сть учнів 1 курсу, охоплених вхідним контролем	Рівень знань учнів за результатами вхідного контролю (%)			
		початковий	середній	достатній	високий		початковий	середній	достатній	високий
Головинське ВПУ нерудних технологій	157	22	63	14	1	148	45	43	11	1
Бердичівський професійний будівельний ліцей	55	53	25	22	-	50	69	25	6	-
ПТУ № 4 м. Бердичева	100	11	66	22	1	89	40	52	7	1
ДНЗ «Новоград-Волинське ВПУ»	133	19	65	16	-	123	45	41	14	-
ДНЗ «Центр сфери обслуговування м. Житомира»	105	4	52	40	4	91	30	44	25	1
ДНЗ «Олевський професійний ліцей»	100	20	69	11	-	79	94	6	-	-
Баранівський професійний ліцей	75	39	53	8	-	73	89	11	-	-
ДНЗ «Житомирське ВПТУ»	105	17	61	19	3	100	66	29	5	-
Центр ПТО м. Житомира	148	22	74	4	-	121	63	37	-	-
ДНЗ «Центр легкої промисловості та побутового обслуговування населення м. Житомира»	129	12	51	30	7	109	17	52	27	4
ДНЗ «Бердичівське ВПУ»	73	8	68	22	2	58	5	86	9	-
Овруцький професійний ліцей	90	13	70	14	3	90	23	63	14	-
ДНЗ «Малинський професійний ліцей»	105	39	50	9	2	100	45	54	1	-
Любарський професійний ліцей	75	17	68	10	5	75	36	57	7	-
Коростишівський професійний аграрний ліцей	190	28	54	15	3	170	40	52	6	2
Житомирський професійний ліцей ЖОР	60	13	58	24	5	53	17	27	45	1 1
Всього по області	1700	21	59	18	2	1529	45	43	11	1

**Зведена відомість
рівня знань здобувачів освіти ЗП(ПТ)О області з історії України**

Назва закладу	К-сть учнів 1 курсу, що здобувають повну заг. сер. освіти	Рівень знань учнів за курс базової загальної середньої освіти (за свідоцтвом) (%)				К-сть учнів 1 курсу, охоплених вхідним контролем	Рівень знань учнів за результатами вхідного контролю (%)			
		початковий	середній	достатній	високий		початковий	середній	достатній	високий
Головинське ВПУ нерудних технологій	127	21	58	19	2	120	50	43	7	-
ПТУ № 4 м. Бердичева	100	9	57	30	4	85	35	51	12	2
ДНЗ « Центр сфери обслуговування м. Житомира»	105	3	47	43	7	88	11	47	41	1
ДНЗ «Олевський професійний ліцей»	100	10	74	14	2	69	11	81	8	-
Баранівський професійний ліцей	75	28	56	16	3	70	26	71	3	-
ДНЗ «Житомирське ВПТУ»	105	13	58	26	3	100	69	27	4	-
Центр ПТО м. Житомира	148	11	67	22	-	119	27	37	28	8
ДНЗ «Бердичівське ВПУ»	73	11	62	24	3	73	35	47	18	-
Овруцький професійний ліцей	90	12	54	31	3	90	42	44	14	-
Любарський професійний ліцей	75	16	56	16	12	75	34	47	19	-
Коростишівський професійний аграрний ліцей	190	13	62	22	3	163	25	53	22	-
Житомирський професійний ліцей ЖОР	60	7	55	35	3	40	15	28	20	37
Всього по області	1248	13	59	24	4	1092	32	48	16	4

**Зведена відомість
рівня знань здобувачів освіти ЗП(ПТ)О області з англійської мови**

Назва закладу	К-сть учнів 1 курсу, що здобувають повну заг. сер. освіту	Рівень знань учнів за курс базової загальної середньої освіти (за свідоцтвом) (%)				К-сть учнів 1 курсу, охоплених вхідним контролем	Рівень знань учнів за результатами вхідного контролю (%)			
		початковий	середній	достатній	високий		початковий	середній	достатній	високий
Головинське ВПУ нерудних технологій	117	26	60	12	2	111	51	44	5	-
Бердичівський професійний будівельний ліцей	55	40	45	15	-	47	55	29	16	-
ПТУ №4 м. Бердичева	100	28	57	14	1	83	40	53	7	-
ДНЗ «Новоград-Волинське ВПУ»	133	11	68	19	2	108	41	29	29	1
ДНЗ «ЦСО м.Житомира»	105	3	62	31	4	88	31	52	17	-
ДНЗ «Олевський професійний ліцей»	100	16	68	16	-	58	5	65	30	-
ДНЗ «Житомирське ВПТУ»	105	17	57	23	3	86	41	42	14	3
Центр ПТО м. Житомира	148	14	61	25	-	116	25	61	14	-
ДНЗ «Центр легкої промисловості та побутового обслуговування населення м. Житомира»	129	9	46	40	5	111	15	38	43	4
ДНЗ «Бердичівське ВПУ»	73	8	66	23	3	69	26	55	19	-
Овруцький професійний ліцей	90	18	69	11	2	90	11	70	16	3
ДНЗ «Малинський професійний ліцей»	105	37	51	11	1	105	41	47	8	4
Коростишівський професійний аграрний ліцей	190	28	52	19	1	168	26	50	18	6
Житомирський професійний ліцей ЖОР	60	32	38	30	-	55	26	45	29	-
Всього по області	1510	20	57	21	2	1295	31	48	19	2

**Зведена відомість
рівня знань здобувачів освіти ЗП(ПТ)О області з біології**

Назва закладу	К-сть учнів 1 курсу, що здобувають повну заг. сер. освіти	Рівень знань учнів за курс базової загальної середньої освіти (за свідоцтвом) (%)				К-сть учнів 1 курсу, охоплених вхідним контролем	Рівень знань учнів за результатами вхідного контролю (%)			
		початковий	середній	достатній	високий		початковий	середній	достатній	високий
Головинське ВПУ нерудних технологій	157	20	64	14	2	151	46	43	11	-
Бердичівський професійний будівельний ліцей	55	23	49	28	0	48	45	43	12	-
ПТУ №4 м. Бердичева	100	11	58	30	1	87	35	52	13	-
ДНЗ « Центр сфери обслуговування м. Житомира»	105	1	49	46	4	81	27	48	25	-
ДНЗ «Олевський професійний ліцей»	100	10	72	18	-	85	41	50	9	-
ДНЗ «Житомирське ВПУ»	105	17	62	15	6	93	64	36	-	-
Центр ПТО м. Житомира	148	6	78	15	1	124	23	59	17	1
ДНЗ «Центр легкої промисловості та побутового обслуговування населення м. Житомира»	129	7	54	35	4	114	11	54	32	3
ДНЗ «Бердичівське ВПУ»	73	11	62	23	4	55	20	60	20	-
ДНЗ «Малинський професійний ліцей»	105	35	49	12	4	105	46	46	8	-
Любарський професійний ліцей	75	15	60	16	9	75	27	58	15	-
Коростишівський професійний аграрний ліцей	140	19	64	17	-	130	35	46	19	-
Житомирський професійний ліцей ЖОР	60	10	52	33	5	57	25	55	18	2
Всього по області	1352	14	60	23	3	1205	34	50	16	-

**Зведена відомість
рівня знань здобувачів освіти ЗП(ПТ)О області з фізики**

Назва закладу	К-сть учнів I курсу, що здобувають повну заг. сер. освіти	Рівень знань учнів за курс базової загальної середньої освіти (за свідоцтвом) (%)				К-сть учнів I курсу, охоплених вхідним контролем	Рівень знань учнів за результатами вхідного контролю (%)			
		початковий	середній	достатній	високий		початковий	середній	достатній	високий
Головинське ВПУ нерудних технологій	157	15	65	19	1	144	42	46	12	-
Бердичівський професійний будівельний ліцей	55	46	42	12	-	50	57	34	9	-
ПТУ № 4 м. Бердичева	100	29	65	6	-	83	34	58	8	-
ДНЗ «Новоград-Волинське ВПУ»	133	10	68	20	2	21	14	48	33	5
ДНЗ « Центр сфери обслуговування м. Житомира»	105	4	53	40	3	85	35	49	15	1
Баранівський професійний ліцей	75	40	54	6	-	69	93	7	-	-
ДНЗ «Житомирське ВПТУ»	105	22	66	12	-	89	95	5	-	-
Центр ПТО м. Житомира	148	15	67	18	-	121	64	36	-	-
ДНЗ «Центр легкої промисловості та побутового обслуговування населення м. Житомира»	129	13	56	26	5	114	19	55	24	2
ДНЗ «Бердичівське ВПУ»	73	7	73	19	1	61	7	86	7	-
ДНЗ «Малинський професійний ліцей»	105	30	50	20	-	105	41	56	15	1
Коростишівський професійний аграрний ліцей	140	21	59	19	1	130	22	62	16	-
Житомирський професійний ліцей ЖОР	60	10	62	25	3	56	35	50	11	4
Всього по області	1385	20	60	19	1	1128	43	45	11	1

**Зведена відомість
рівня знань здобувачів освіти ЗП(ПТ)О області з предметів**

Назва предмета	К-сть учнів 1 курсу, що здобувають повну заг. сер. освіту	Рівень знань учнів за курс базової загальної середньої освіти (за свідоцтвом) (%)				К-сть учнів 1 курсу, охоплених вхідним контролем	Рівень знань учнів за результатами вхідного контролю (%)			
		початковий	середній	достатній	високий		початковий	середній	достатній	високий
Українська мова	1700	16	55	25	4	1512	46	39	14	1
Математика	1700	21	59	18	2	1529	45	43	11	1
Історія України	1248	13	59	24	4	1092	32	48	16	4
Англійська мова	1510	20	57	21	2	1295	31	48	19	2
Біологія	1352	14	60	23	3	1205	34	50	16	-
Фізика	1385	20	60	19	1	1128	43	45	11	1
Всього по області		17	58	22	3		38	46	15	1

